

2 METRES DE SOUVENIR POUR SES 25 ANS !

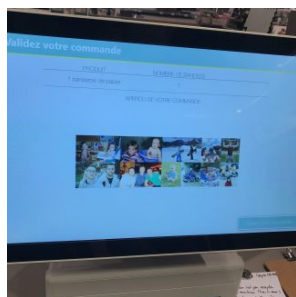
SarahZodio



Pour les 25 ans de mon homme, histoire de marquer le coup du quart de siècle, j'ai eu l'idée de lui offrir un petit retour sur quelques souvenirs de ces merveilleuses années, un grand poster de 2 mètres !!



C'est Donya, conseillère de vente Maison créative, qui m'a accompagné tout le long de la mise en page et de l'impression du poster.



En plusieurs étapes:

- Commencez par prendre les photos que vous souhaitez intégrer au poster, sur clé USB. Prenez en plus que prévue au cas où certaines ne passeraient pas à cause de leur qualité.

(qualité minimum: 4 M Octets) .

- Avec la conseillère, sélectionnez le format de votre affiche, puis la mise en page en terminant par vos photos.
- Trois types de supports sont disponible: Affiche (poster), Stickers, Photo sur toile et Papier Peint. (celui que j'ai choisi)
- Et voila l'impression peut commencer !!




“ Un tarif ? ”

“ Le papier peint ... ”




“ Le Sticker ”



“ L'Affiche ... ”



“ Et la Photo sur toile !! ”



Maintenant que vous savez tout sur nos impressions personnalisées, préparez-vous à une surdose d'émotions de la part de vos proches !!

“ à bientôt !! ”

Pour dénicher les dernières idées et rencontrer les passionnés, rendez-vous sur zodiosphere.fr