





commencez par dessiner l'empreinte de la douille sur le couvercle du bocal




avec un clou et un marteau, faites de petits trous par dessus cette empreinte jusqu'à ce que le cercle se détache.





Bombez ensuite de la couleur de votre choix.



insérez y la douille et fixez votre ampoule.
votre bocal est fini!

Attention: si vous souhaitez insérer des décorations dans votre bocal, attention a utiliser des ampoules LEDS qui ne chauffent pas et qu'elles ne se touchent pas.

Pour dénicher les dernières idées et rencontrer les passionnés, rendez
vous sur zodiosphere.fr